

Date : \_\_\_\_\_ Prénom : \_\_\_\_\_

*Atelier : À la manière de l'émission*

**lol :-)**

*Consigne : En t'inspirant du concept de l'émission « Lol », crée une courte séquence humoristique en équipe.*

*Défi : Activité en mime. Exagère tes mouvements et utilises ton corps.*

*Uniquement les bruits vocaux seront acceptés, pas de parole*

## Étape 1

*Construis ton personnage à partir  
de la description que tu as pigée.*

*Mon personnage : \_\_\_\_\_*

*Description : \_\_\_\_\_*

\_\_\_\_\_

\_\_\_\_\_

\_\_\_\_\_

*Objectif : \_\_\_\_\_*

\_\_\_\_\_

\_\_\_\_\_

## Étape 1 (suite)

*Ma démarche dans l'espace : \_\_\_\_\_*


\_\_\_\_\_

*Les bruits : \_\_\_\_\_*

\_\_\_\_\_

*L'émotion véhiculée : \_\_\_\_\_*

\_\_\_\_\_



## Étape 2

*Invente et interprète une saynète, en équipe.*

*Membres de mon équipe (3) :*

-----  
-----  
-----

*Notre thème : -----*


*Brin de jasette avec mon coéquipier...*

*...Que fait mon personnage dans ce lieu ? Il arrive d'où ? Où se trouve-t-il précisément ? Quelle relation entretient-il avec l'autre personnage ? Soudain, qu'arrivera-t-il ? Comment cette saynète se termine-t-elle ? Comment vais-je rendre l'histoire drôle ?*




## Étape 2 (suite)

*Situation initiale - La scène se déroule normalement, aucun accrochage, tout semble bien aller pour tous les personnages*



*Retournement de situation - Quelque chose d'inattendu survient, un problème...*



*Dénouement - Comment la saynète se termine-t-elle ? Les personnages présentent-ils une solution ? Où repartent-ils ? Revient-on à la situation initiale ou elle a changé ?*

-----  
-----  
-----  
-----  
-----

*Tu auras du temps pour te pratiquer !*

*N'oublie pas de relire ton défi à la page 1.*

*Concentre-toi et amuse-toi !*

*Mélissa*



### *Étape 3*

*Apprécie la saynète d'une autre équipe*

*Noms de l'équipe : -----*

*Raconte l'histoire en quelques lignes : -----*

*Respecte-elle les 3 étapes de mise en scène? -----*

*Pourquoi ? -----*

*Coche un point fort de l'équipe et explique.*

*Gestes/Mouvements*  *Bruits*  *Démarche*